



TOYOTA

ALWAYS A
BETTER WAY

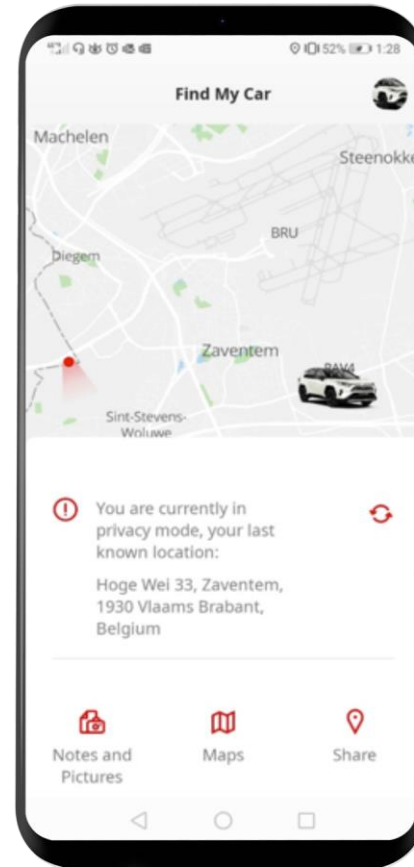
Como ativar o modo de privacidade na aplicação MyT

MyT

Connected
Services

Modo de privacidade

O modo de privacidade irá desativar a geolocalização.



Ativar o Modo de privacidade: Visão geral


Passo 1 – A partir da página inicial, clique no ícone da roda .

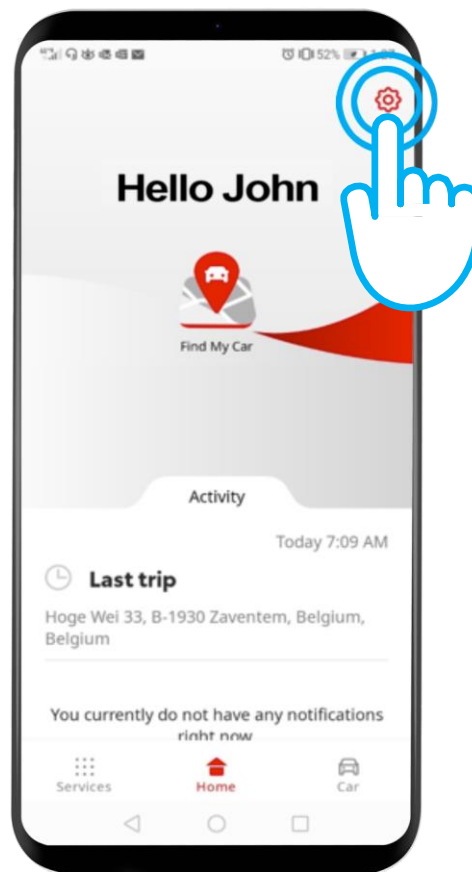
Passo 2 – Clique em “Definições”.

Passo 3 – Clique em “Viatura”.

Passo 4 – Clique no “Modo de privacidade”.

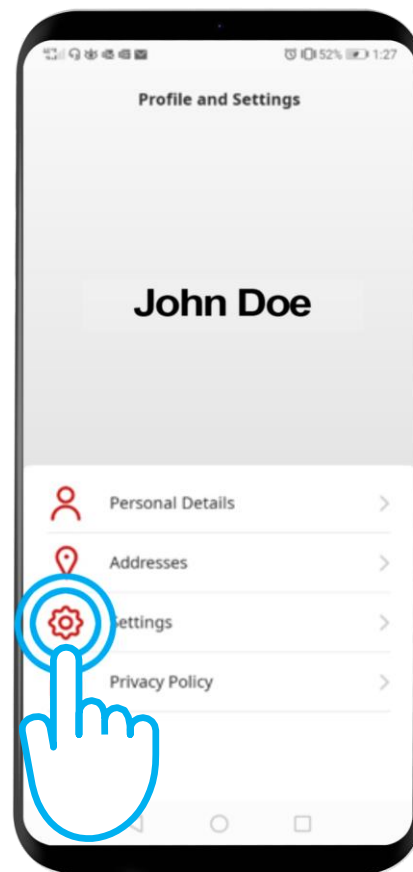
Ativar o Modo de privacidade: Passo 1

A partir da página inicial, clique no ícone da roda .



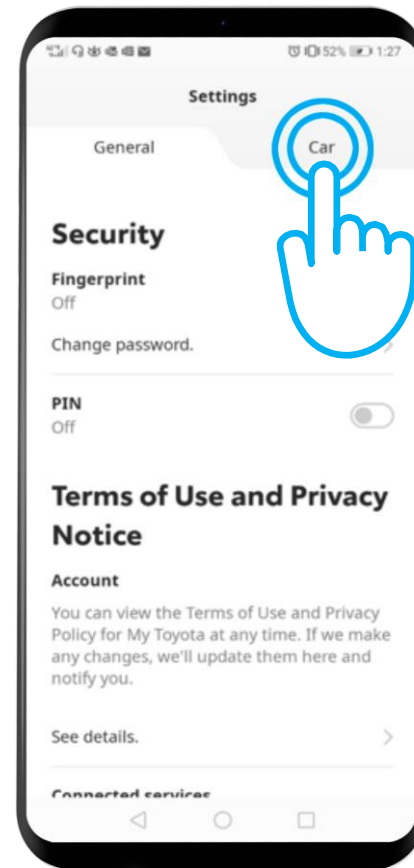
Ativar o Modo de privacidade: Passo 2

Clique em “Definições”.



Ativar o Modo de privacidade: Passo 3

Clique no separador "Viatura".

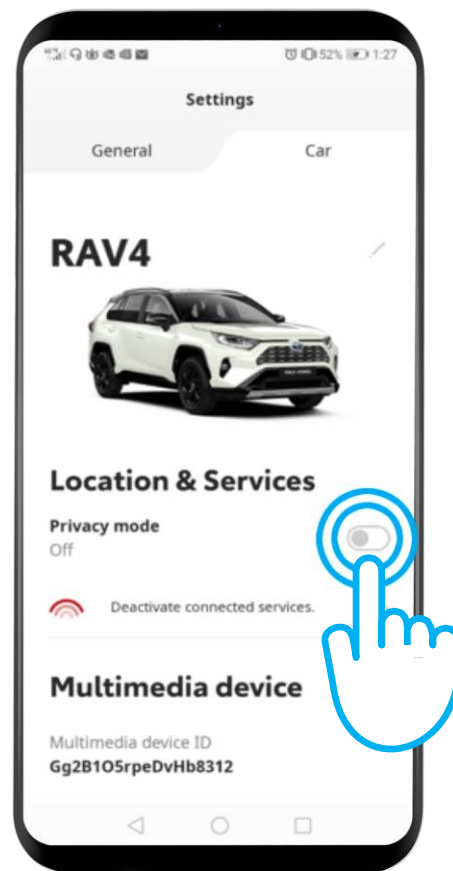


Ativar o Modo de privacidade: Passo 4

Este é o Menu de privacidade:

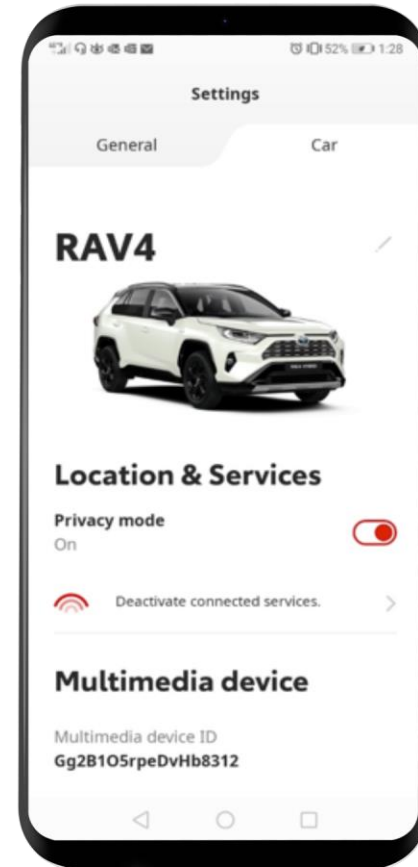
“Off” – A viatura é geolocalizada. “On” – A geolocalização está desativada.

Clique no botão para ativar o Modo de privacidade.



Ativar o Modo de privacidade: Passo 4 cont.

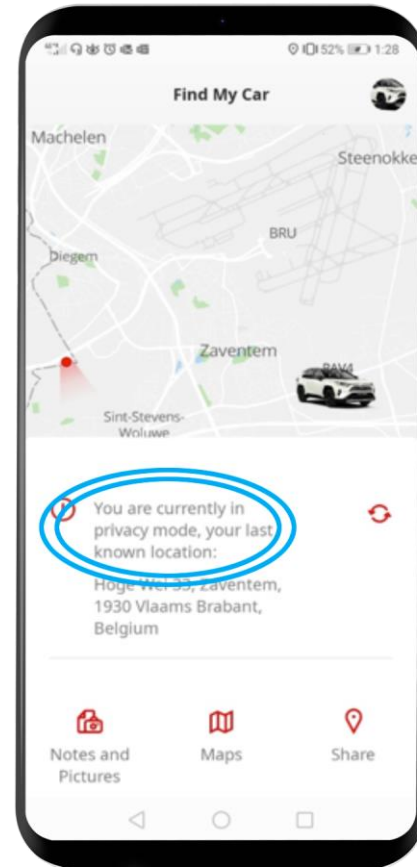
O modo de privacidade está ligado.



Ativar o Modo de privacidade: Passo 4 cont.

Ao tentar localizar a sua viatura, verá esta mensagem:

“Está atualmente em modo de privacidade, a sua última localização conhecida...”.



MyT | App

A vida acontece assim que se
conecta

MyT | Connected
Services