



COMO ELIMINAR OS SEUS DADOS PESSOAIS NA NAVEGAÇÃO, APLICAÇÃO MyT & NO PORTAL DO CLIENTE "MEU TOYOTA"

Antes de vender ou desfazer-se da sua viatura

Uma variedade de dados pessoais é registada no seu sistema de navegação, na aplicação MyT e no Portal do Cliente "Meu Toyota" para lhe proporcionar a viagem perfeita.

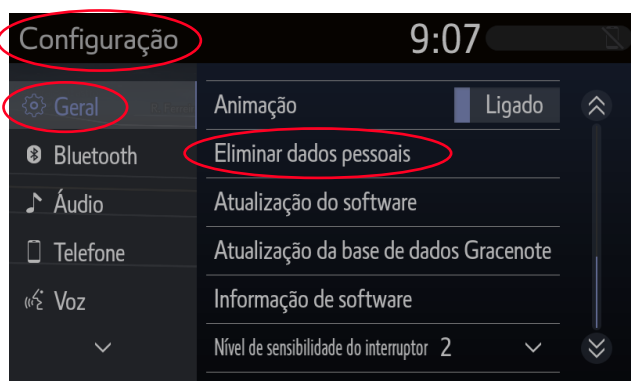
Quando vender o seu Toyota, recomendamos que remova todos os dados pessoais desses sistemas.

NAVEGAÇÃO

Os seguintes dados pessoais podem estar registados no seu sistema de navegação:

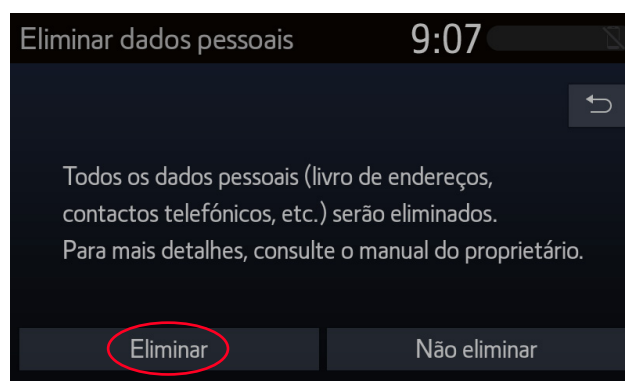
- Dados dos contactos, histórico de chamadas, favoritos, imagens, todas as configurações do telemóvel & configurações das mensagens.

1. Selecione "Configuração" → "Geral" → "Eliminar dados pessoais"

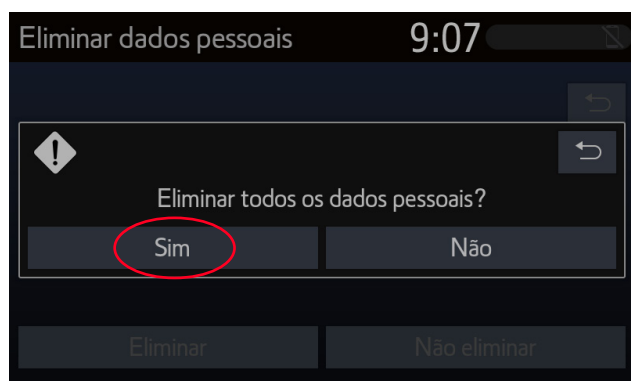


2. Selecione "Eliminar"

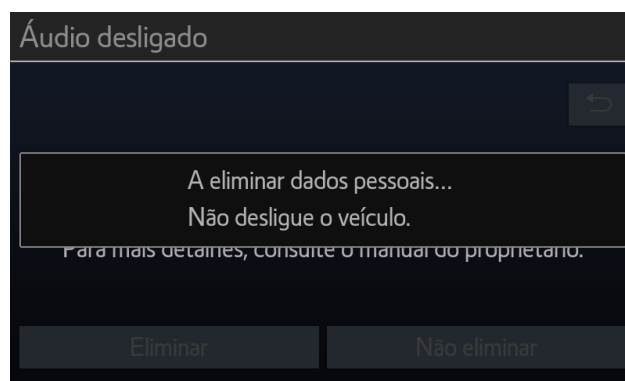
Preste muita atenção quando inicializar os dados.



3. Selecione "Sim" quando aparecer o ecrã de confirmação



4. Confirme se a eliminação de dados foi concluída quando o ecrã de processamento desaparecer



Quando vender a sua viatura, é da sua responsabilidade removê-la da sua conta MyT, conforme especificado nos Termos de Utilização dos Serviços Conectados.

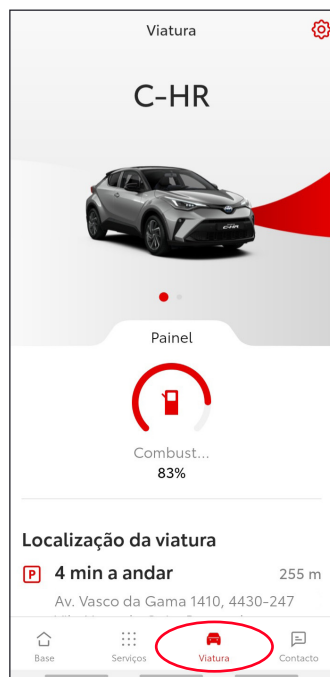
Não cancele a conta, uma vez que poderá adicionar futuros Toyota à conta.

Nota: Os dados eliminados não podem ser recuperados posteriormente e apenas verá novos dados se reativar.

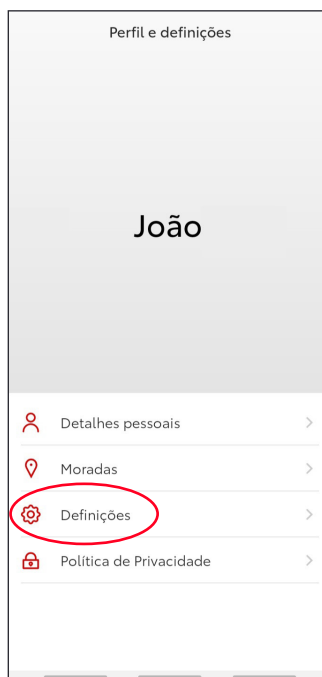
1. Abra a aplicação



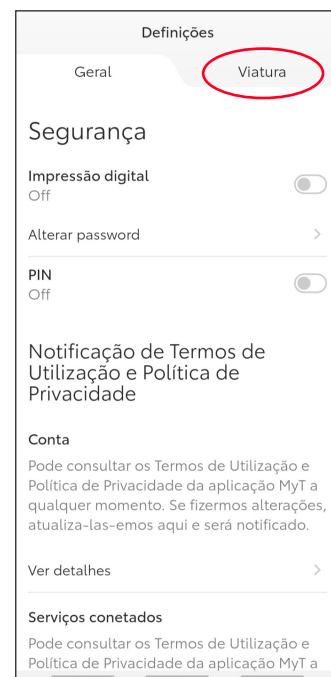
2. Clique no ícone da viatura e escolha a viatura pretendida, se tiver mais de uma



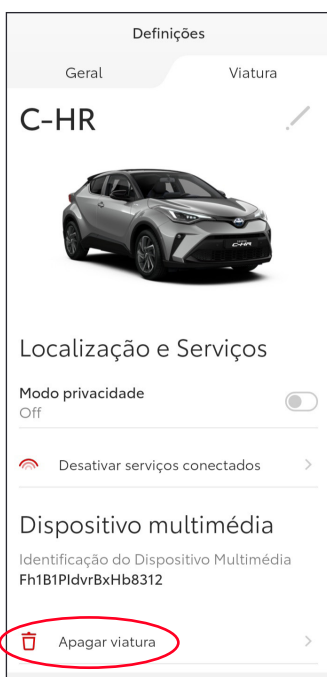
3. Selecione "Definições"



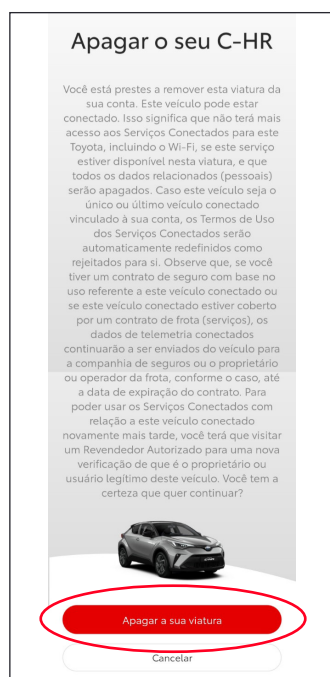
4. Selecione o separador "Viatura"




5. Selecione "Apagar viatura" para eliminar todos os dados



6. Selecione "Apagar a sua viatura"



7. Confirme a conclusão da eliminação de dados da sua viatura



Nota: Este folheto não se destina a substituir o manual do proprietário da sua viatura, o qual recomendamos consulta para obter detalhes e limitações adicionais. A Toyota não se responsabiliza por estas instruções e / ou consequências de quaisquer ações tomadas com base nas informações fornecidas.

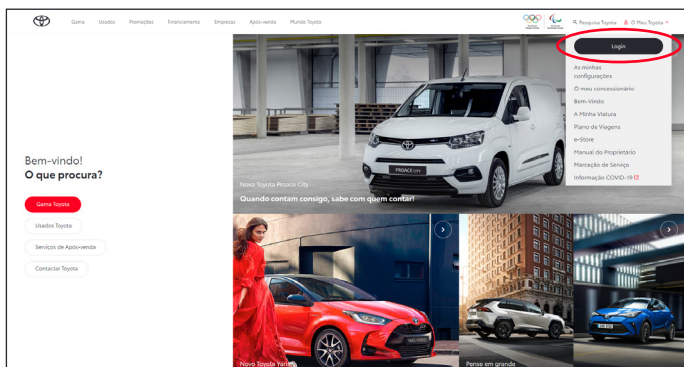
PORTAL MY TOYOTA

Quando vender a sua viatura, é da sua responsabilidade removê-la da sua conta MyT, conforme especificado nos Termos de Utilização dos Serviços Conectados.

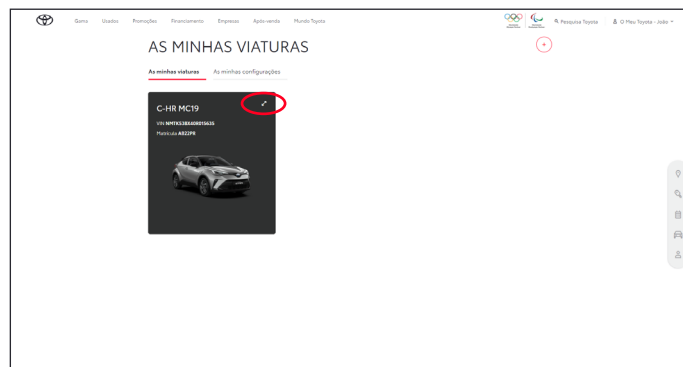
Não cancele a conta, uma vez que poderá adicionar futuros Toyota à conta.

Nota: Os dados eliminados não podem ser recuperados posteriormente e só será possível visualizá-los se os reativar.

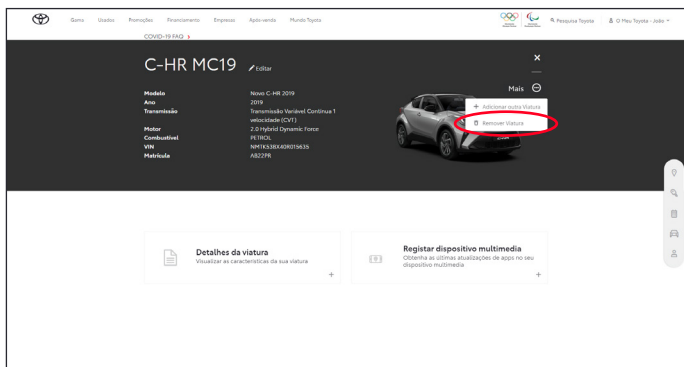
1. Faça login na sua conta



2. Clique no ícone "Ampliar" na viatura que pretende eliminar



3. Clique no ícone "Mais" e seleccione "Remover Viatura"



4. Confirme a conclusão da eliminação de dados da sua viatura



Nota: Este folheto não se destina a substituir o manual do proprietário da sua viatura, o qual recomendamos consulta para obter detalhes e limitações adicionais. A Toyota não se responsabiliza por estas instruções e / ou consequências de quaisquer ações tomadas com base nas informações fornecidas.